OPTION 0: DON'T CHANGE ANYTHING (KEEP WHAT'S THERE TODAY)

OPCIÓN 0: NO CAMBIAR NADA (MANTENER LO QUE HAY HOY)

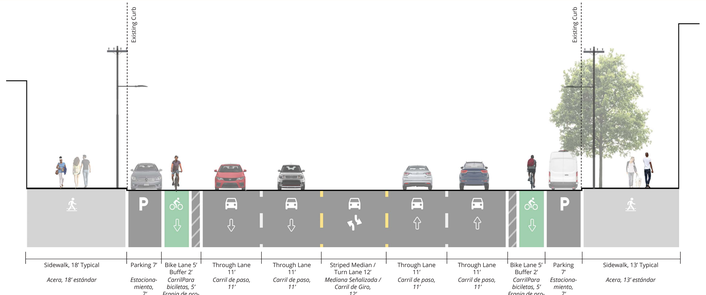

This chart shows how the design of the street for Option 0 influences how people experience the street. The categories in this chart relate to the project goals created using community feedback from the first phase of engagement.

En este gráfico, se muestra cómo el diseño de la calle para la Opción 0 influye en la forma en que las personas perciben la calle. Las categorías de este gráfico se relacionan con los objetivos del proyecto creados a partir de los comentarios de la comunidad de la primera fase de participación.

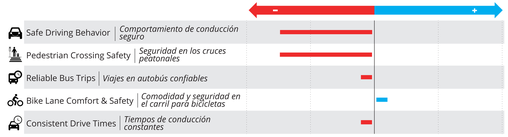

OPTION 2: (FUTURE LEHIGH) PAINTED MEDIAN, BUS LANES, PARKING SEPARATED BIKEWAYS.

OPCIÓN 2: (FUTURO DE LEHIGH AVENUE) ISLA PINTADA, CARRILES PARA AUTOBUSES, ESTACIONAMIENTO SEPARADO PARA BICICLETAS

This chart shows how the design of the street for Option 2 influences how people experience the street. The categories in this chart relate to the project goals created using community feedback from the first phase of engagement.
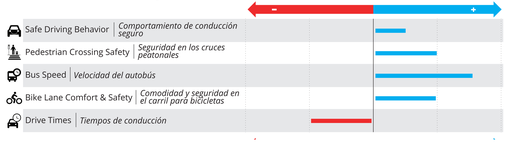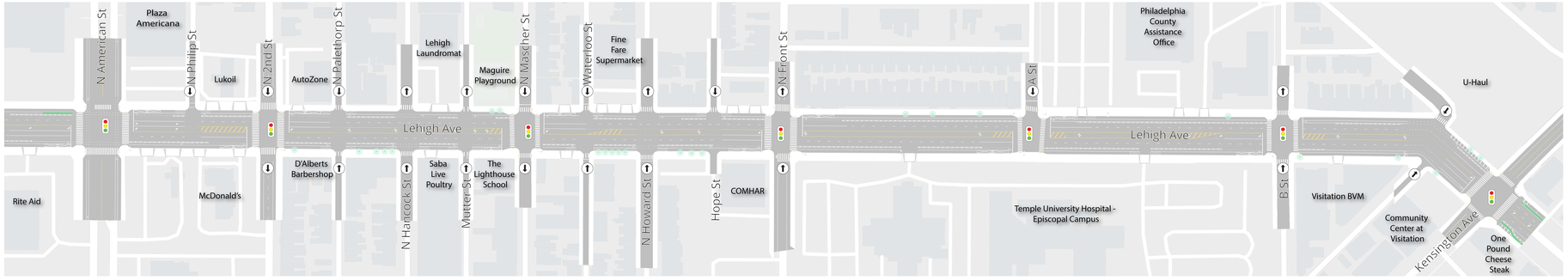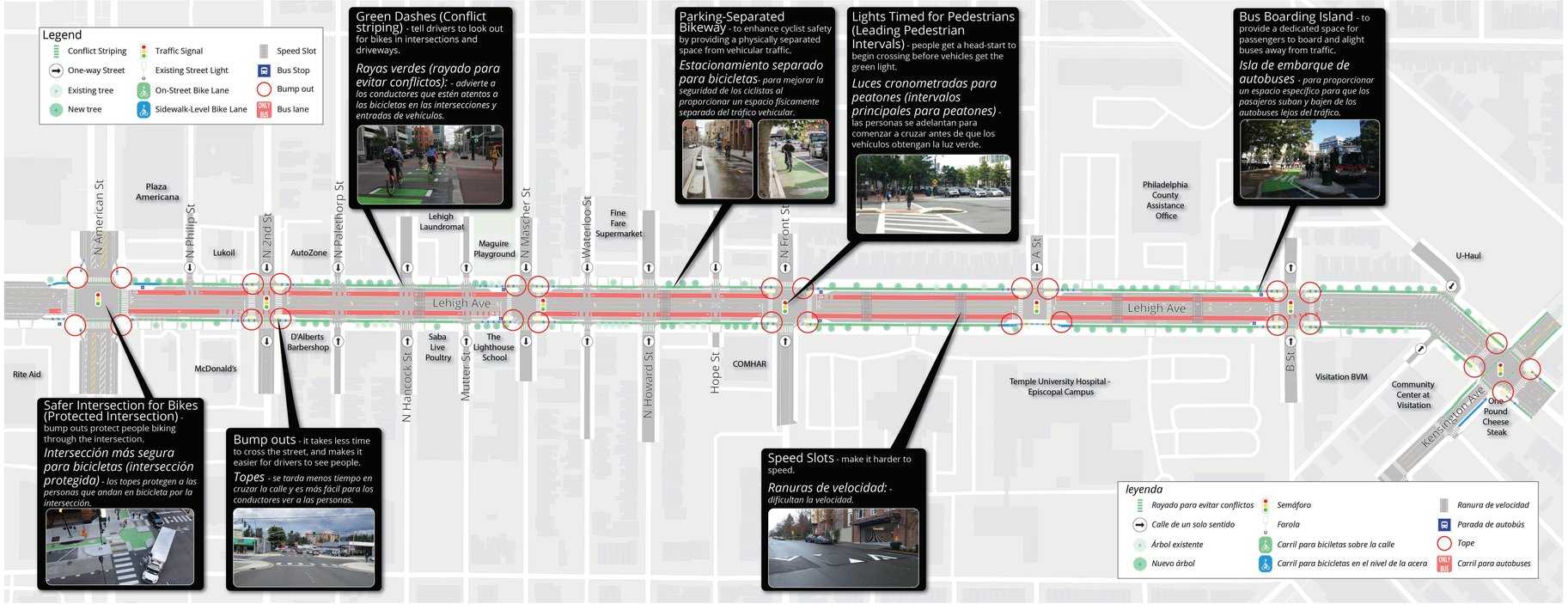
En este gráfico, se muestra cómo el diseño de la calle para la Opción 2 influye en la forma en que las personas perciben la calle. Las categorías de este gráfico se relacionan con los objetivos del proyecto creados a partir de los comentarios de la comunidad de la primera fase de participación.